

**ОТЧЕТ
ОБ ИСПОЛНЕНИИ УЧРЕЖДЕНИЕМ ПЛАНА ЕГО ФИНАНСОВО-ХОЗЯЙСТВЕННОЙ ДЕЯТЕЛЬНОСТИ**

на 1 января 2022 г.

Учреждение Государственное бюджетное профессиональное образовательное учреждение "Волгоградский колледж машиностроения и связи"
 Обособленное подразделение _____
 Учредитель _____
 Наименование органа, осуществляющего полномочия учредителя _____
 Вид финансового обеспечения (деятельности) Собственные доходы учреждения
 Периодичность: квартальная, годовая _____
 Единица измерения: руб _____

	КОДЫ	
Форма по ОКУД	0503737	
Дата	01.01.2022	
по ОКПО	02508429	
по ОКТМО	18701000	
по ОКПО	813	
Глава по БК	813	
по ОКЕИ	383	

1. Доходы учреждения

Наименование показателя	Код строки	Код аналитики	Утверждено плановых назначений	Исполнено плановых назначений					Сумма отклонения
				через лицевые счета	через банковские счета	через кассу учреждения	некассовыми операциями	итого	
1	2	3	4	5	6	7	8	9	10
Доходы - всего	010		7 039 625,00	5 199 510,72	-	37 065,43	-	5 236 576,15	1 803 048,85
Доходы от собственности	030	120	1 081 000,00	1 041 890,58	-	-	-	1 041 890,58	39 109,42
Доходы от оказания платных услуг (работ), компенсаций затрат	040	130	4 130 625,00	3 530 769,14	-	37 065,43	-	3 567 834,57	562 790,43
Безвозмездные денежные поступления	060	150	1 223 000,00	198 000,00	-	-	-	198 000,00	1 025 000,00
Выбытие нефинансовых активов	090	400	630 000,00	428 851,00	-	-	-	428 851,00	201 149,00
Уменьшение стоимости материальных запасов	095	440	630 000,00	428 851,00	-	-	-	428 851,00	201 149,00
Прочие доходы	100	180	-25 000,00	-	-	-	-	-	-25 000,00

2. Расходы учреждения

Наименование показателя	Код строки	Код аналитики	Утверждено плановых назначений	Исполнено плановых назначений					Сумма отклонения
				через лицевые счета	через банковские счета	через кассу учреждения	некассовыми операциями	итого	
1	2	3	4	5	6	7	8	9	10
Расходы - всего									
в том числе:	200	x	7 074 137,20	4 917 265,66	-	-276,00	-	4 916 989,66	2 157 147,54
Фонд оплаты труда учреждений		111	1 482 224,53	1 423 801,67	-	-	-	1 423 801,67	58 422,86
Иные выплаты персоналу учреждений, за исключением фонда оплаты труда		112	22 802,80	17 344,42	-	-	-	17 344,42	5 458,38
Взносы по обязательному социальному страхованию на выплаты по оплате труда работников и иные выплаты работникам учреждений		119	448 425,00	350 997,31	-	-	-	350 997,31	97 427,69
Закупка энергетических ресурсов		247	329 898,00	293 291,65	-	-	-	293 291,65	36 606,35
Прочая закупка товаров, работ и услуг для обеспечения государственных (муниципальных) нужд		244	4 573 367,87	2 618 996,79	-	-276,00	-	2 618 720,79	1 954 647,08
Уплата прочих налогов, сборов		852	11 850,00	10 157,00	-	-	-	10 157,00	1 693,00
Исполнение судебных актов Российской Федерации и мировых соглашений по возмещению причиненного вреда		831	25 000,00	22 618,71	-	-	-	22 618,71	2 381,29
Уплата налога на имущество организаций и земельного налога		851	18 284,00	18 262,15	-	-	-	18 262,15	21,85
Иные выплаты, за исключением фонда оплаты труда учреждений, лицам, привлекаемым согласно законодательству для выполнения отдельных полномочий		113	5 100,00	5 051,00	-	-	-	5 051,00	49,00
Стипендии		340	148 000,00	148 000,00	-	-	-	148 000,00	-
Уплата иных платежей		853	9 185,00	8 744,96	-	-	-	8 744,96	440,04
Результат исполнения (дефицит / профицит)	450	x	-34 512,20	282 245,06	-	37 341,43	-	319 586,49	x



3. Источники финансирования дефицита средств учреждения

Наименование показателя	Код строки	Код аналитики	Утверждено плановых назначений	Исполнено плановых назначений					Сумма отклонения
				через лицевые счета	через банковские счета	через кассу учреждения	некассовыми операциями	итого	
1	2	3	4	5	6	7	8	9	10
Источники финансирования дефицита средств всего (стр.520 + стр.590 + стр.620 + стр.700 + стр.730 + стр.820 + стр.830)	500		34 512,20	-282 245,06	-	-37 341,43	-	-319 586,49	354 098,69
в том числе:									
внутренние источники	520		-	-	-	-	-	-	-

из них:									
Движение денежных средств	590	x	7 287,67	6 087,67	-	-	-	6 087,67	1 200,00
поступление денежных средств прочие	591	510	7 287,67	7 287,67	-	-	-	7 287,67	-
выбытие денежных средств	592	610	-	-1 200,00	-	-	-	-1 200,00	1 200,00
Внешние источники из них:	620		-	-	-	-	-	-	-
Изменение остатков средств	700	x	27 224,53	-328 674,16	-	3 000,00	-	-325 674,16	352 898,69
увеличение остатков средств, всего	710	510	-	-5 293 673,55	-40 341,43	-37 341,43	-	-5 371 356,41	x
уменьшение остатков средств, всего	720	610	-	4 964 999,39	40 341,43	40 341,43	-	5 045 682,25	x
Изменение остатков по внутренним оборотам средств учреждения	730	x	-	40 341,43	-	-40 341,43	-	-	-
в том числе:									
увеличение остатков средств учреждения	731	510	-	40 341,43	40 341,43	-	-	80 682,86	x
уменьшение остатков средств учреждения	732	610	-	-	-40 341,43	-40 341,43	-	-80 682,86	x
Изменение остатков по внутренним расчетам	820	x	-	-	-	-	-	-	-
в том числе:									
увеличение остатков по внутренним расчетам (Кт 030404510)	821		-	-	-	-	-	-	-
уменьшение остатков по внутренним расчетам (Дт 030404610)	822		-	-	-	-	-	-	-
Изменение остатков расчетов по внутренним привлечением средств	830	x	-	-	-	-	-	-	-
в том числе:									
увеличение расчетов по внутреннему привлечению остатков средств (Кт 030406000)	831		-	-	-	-	-	-	-
уменьшение расчетов по внутреннему привлечению остатков средств (Дт 030406000)	832		-	-	-	-	-	-	-

4. Сведения о возвратах остатков субсидий и расходов прошлых лет

Наименование показателя	Код строки	Код аналитики	Произведено возвратов					итого
			через лицевые счета	через банковские счета	через кассу учреждения	некассовыми операциями		
1	2	3	4	5	6	7	8	
Возвращено остатков субсидий прошлых лет, всего	910	x	1 200,00	-	-	-	-	1 200,00
Возвращено расходов прошлых лет, всего	950		7 287,67	-	-	-	-	7 287,67

Руководитель  Лиховцов Р. С. Руководитель финансово-экономической службы  (подпись) (расшифровка подписи) (расшифровка подписи)

Главный бухгалтер  Зайцева Г. С. (расшифровка подписи)

Централизованная бухгалтерия

(наименование, ОГРН, ИНН, КПП, местонахождение)

Руководитель (уполномоченное лицо) _____ (должность) _____ (подпись) _____ (расшифровка подписи)

Исполнитель _____ (должность) _____ (подпись) _____ (расшифровка подписи) _____ (телефон, e-mail)

" ____ " _____ 20 ____ г.

**ОТЧЕТ
ОБ ИСПОЛНЕНИИ УЧРЕЖДЕНИЕМ ПЛАНА ЕГО ФИНАНСОВО-ХОЗЯЙСТВЕННОЙ ДЕЯТЕЛЬНОСТИ**

на 1 января 2022 г.

Учреждение Государственное бюджетное профессиональное образовательное учреждение "Волгоградский колледж машиностроения и связи"
 Обособленное подразделение _____
 Учредитель _____
 Наименование органа, осуществляющего полномочия учредителя _____
 Вид финансового обеспечения (деятельности) Субсидии на выполнение государственного (муниципального) задания
 Периодичность: квартальная, годовая
 Единица измерения: руб

	КОДЫ
Форма по ОКУД	0503737
Дата	01.01.2022
по ОКПО	02508429
по ОКТМО	18701000
по ОКПО	
Глава по БК	813
по ОКЕИ	383

1. Доходы учреждения

Наименование показателя	Код строки	Код аналитик и	Утверждено плановых назначений	Исполнено плановых назначений					Сумма отклонения
				через лицевые счета	через банковские счета	через кассу учреждения	некассовыми операциями	итого	
1	2	3	4	5	6	7	8	9	10
Доходы - всего	010		79 388 560,95	77 229 483,99	-	-	-	77 229 483,99	2 159 076,96
Доходы от оказания платных услуг (работ), компенсаций затрат	040	130	79 388 560,95	77 229 483,99	-	-	-	77 229 483,99	2 159 076,96

2. Расходы учреждения

Наименование показателя	Код строки	Код аналитик и	Утверждено плановых назначений	Исполнено плановых назначений					Сумма отклонения
				через лицевые счета	через банковские счета	через кассу учреждения	некассовыми операциями	итого	
1	2	3	4	5	6	7	8	9	10
Расходы - всего									
в том числе:	200	x	79 718 862,18	77 574 739,20	-	-14 953,98	-	77 559 785,22	2 159 076,96
Фонд оплаты труда учреждений		111	45 228 457,24	45 233 602,91	-	-14 953,98	-	45 218 648,93	9 808,31
Взносы по обязательному социальному страхованию на выплаты по оплате труда работников и иные выплаты работникам учреждений		119	13 591 713,71	13 591 713,71	-	-	-	13 591 713,71	-
Прочая закупка товаров, работ и услуг для обеспечения государственных (муниципальных) нужд		244	14 076 201,00	12 034 404,44	-	-	-	12 034 404,44	2 041 796,56
Закупка энергетических ресурсов		247	5 863 801,23	5 756 329,14	-	-	-	5 756 329,14	107 472,09
Уплата налога на имущество организаций и земельного налога		851	958 689,00	958 689,00	-	-	-	958 689,00	-
Результат исполнения (дефицит / профицит)	450	x	-330 301,23	-345 255,21	-	14 953,98	-	-330 301,23	x


3. Источники финансирования дефицита средств учреждения

Наименование показателя	Код строки	Код аналитик и	Утверждено плановых назначений	Исполнено плановых назначений					Сумма отклонения
				через лицевые счета	через банковские счета	через кассу учреждения	некассовыми операциями	итого	
1	2	3	4	5	6	7	8	9	10
Источники финансирования дефицита средств всего (стр.520 + стр.590 + стр.620 + стр.700 + стр.730 + стр.820 + стр.830)	500		330 301,23	345 255,21	-	-14 953,98	-	330 301,23	-
в том числе:									
внутренние источники	520		-	-	-	-	-	-	-
из них:									
Движение денежных средств	590	x	330 301,23	330 301,23	-	-	-	330 301,23	-
поступление денежных средств прочие	591	510	330 301,23	330 301,23	-	-	-	330 301,23	-
выбытие денежных средств	592	610	-	-	-	-	-	-	-
Внешние источники									
из них:	620		-	-	-	-	-	-	-
Изменение остатков средств	700	x	-	-	-	-	-	-	-
увеличение остатков средств, всего	710	510	-	-77 574 739,20	-14 953,98	-14 953,98	-	-77 604 647,16	x

уменьшение остатков средств, всего	720	610	-	77 574 739,20	14 953,98	14 953,98	-	77 604 647,16	x
Изменение остатков по внутренним оборотам средств учреждения	730	x	-	14 953,98	-	-14 953,98	-	-	-
в том числе:									
увеличение остатков средств учреждения	731	510	-	14 953,98	14 953,98	-	-	29 907,96	x
уменьшение остатков средств учреждения	732	610	-	-	-14 953,98	-14 953,98	-	-29 907,96	x
Изменение остатков по внутренним расчетам	820	x	-	-	-	-	-	-	-
в том числе:									
увеличение остатков по внутренним расчетам (Кт 030404510)	821		-	-	-	-	-	-	-
уменьшение остатков по внутренним расчетам (Дт 030404610)	822		-	-	-	-	-	-	-
Изменение остатков расчетов по внутренним привлечением средств	830	x	-	-	-	-	-	-	-
в том числе:									
увеличение расчетов по внутреннему привлечению остатков средств (Кт 030406000)	831		-	-	-	-	-	-	-
уменьшение расчетов по внутреннему привлечению остатков средств (Дт 030406000)	832		-	-	-	-	-	-	-

4. Сведения о возвратах остатков субсидий и расходов прошлых лет

Наименование показателя	Код строки	Код аналитик и	Произведено возвратов				итого
			через лицевые счета	через банковские счета	через кассу учреждения	некассовыми операциями	
1	2	3	4	5	6	7	8
Возвращено остатков субсидий прошлых лет, всего	910	x	-	-	-	-	-
Возвращено расходов прошлых лет, всего	950		330 301,23	-	-	-	330 301,23

Руководитель  (подпись) _____ Лиховцов Р. С. (расшифровка подписи) _____ Руководитель финансово-экономической службы _____ (подпись) _____ (расшифровка подписи) _____

Главный бухгалтер  (подпись) _____ Зайцева Г. С. (расшифровка подписи) _____

Централизованная бухгалтерия

_____ (наименование, ОГРН, ИНН, КПП, местонахождение)

Руководитель _____ (должность) _____ (подпись) _____ (расшифровка подписи) _____ (уполномоченное лицо)

Исполнитель _____ (должность) _____ (подпись) _____ (расшифровка подписи) _____ (телефон, e-mail)

"__" _____ 20__ г.

**ОТЧЕТ
ОБ ИСПОЛНЕНИИ УЧРЕЖДЕНИЕМ ПЛАНА ЕГО ФИНАНСОВО-ХОЗЯЙСТВЕННОЙ ДЕЯТЕЛЬНОСТИ**

на 1 января 2022 г.

Учреждение Государственное бюджетное профессиональное образовательное учреждение "Волгоградский колледж машиностроения и связи"
 Обособленное подразделение _____
 Учредитель _____
 Наименование органа, осуществляющего полномочия учредителя _____
 Вид финансового обеспечения (деятельности) Субсидии на иные цели
 Периодичность: квартальная, годовая
 Единица измерения: руб

	КОДЫ	
Форма по ОКУД	0503737	
Дата	01.01.2022	
по ОКПО	02508429	
по ОКТМО	18701000	
по ОКПО	813	
по ОКЕИ	383	

1. Доходы учреждения

Наименование показателя	Код строки	Код аналитик и	Утверждено плановых назначений	Исполнено плановых назначений					Сумма отклонения
				через лицевые счета	через банковские счета	через кассу учреждения	некассовыми операциями	итого	
1	2	3	4	5	6	7	8	9	10
Доходы - всего	010		2 185 930,95	2 171 382,38	-	-	-	2 171 382,38	14 548,57
Безвозмездные денежные поступления	060	150	2 185 930,95	2 171 382,38	-	-	-	2 171 382,38	14 548,57

2. Расходы учреждения

Наименование показателя	Код строки	Код аналитик и	Утверждено плановых назначений	Исполнено плановых назначений					Сумма отклонения
				через лицевые счета	через банковские счета	через кассу учреждения	некассовыми операциями	итого	
1	2	3	4	5	6	7	8	9	10
Расходы - всего	200	x	2 185 930,95	2 171 382,38	-	-	-	2 171 382,38	14 548,57
в том числе:									
Прочая закупка товаров, работ и услуг для обеспечения государственных (муниципальных) нужд		244	1 005 398,48	990 849,91	-	-	-	990 849,91	14 548,57
Закупка энергетических ресурсов		247	34 772,47	34 772,47	-	-	-	34 772,47	-
Фонд оплаты труда учреждений		111	880 000,00	880 000,00	-	-	-	880 000,00	-
Взносы по обязательному социальному страхованию на выплаты по оплате труда работников и иные выплаты работникам учреждений		119	265 760,00	265 760,00	-	-	-	265 760,00	-
Результат исполнения (дефицит / профицит)	450	x	-	-	-	-	-	-	x


3. Источники финансирования дефицита средств учреждения

Наименование показателя	Код строки	Код аналитик и	Утверждено плановых назначений	Исполнено плановых назначений					Сумма отклонения
				через лицевые счета	через банковские счета	через кассу учреждения	некассовыми операциями	итого	
1	2	3	4	5	6	7	8	9	10
Источники финансирования дефицита средств всего (стр.520 + стр.590 + стр.620 + стр.700 + стр.730 + стр.820 + стр.830)	500		-	-	-	-	-	-	-
в том числе:									
внутренние источники	520		-	-	-	-	-	-	-
из них:									
Движение денежных средств	590	x	-	-	-	-	-	-	-
поступление денежных средств прочие	591	510	-	-	-	-	-	-	-
выбытие денежных средств	592	610	-	-	-	-	-	-	-
Внешние источники	620		-	-	-	-	-	-	-
из них:									
Изменение остатков средств	700	x	-	-	-	-	-	-	-
увеличение остатков средств, всего	710	510	-	-2 171 382,38	-	-	-	-2 171 382,38	x
уменьшение остатков средств, всего	720	610	-	2 171 382,38	-	-	-	2 171 382,38	x

Изменение остатков по внутренним оборотам средств учреждения	730	x	-	-	-	-	-	-	-
в том числе:									
увеличение остатков средств учреждения	731	510	-	-	-	-	-	-	x
уменьшение остатков средств учреждения	732	610	-	-	-	-	-	-	x
Изменение остатков по внутренним расчетам	820	x	-	-	-	-	-	-	-
в том числе:									
увеличение остатков по внутренним расчетам (Кт 030404510)	821		-	-	-	-	-	-	-
уменьшение остатков по внутренним расчетам (Дт 030404610)	822		-	-	-	-	-	-	-
Изменение остатков расчетов по внутренним привлечением средств	830	x	-	-	-	-	-	-	-
в том числе:									
увеличение расчетов по внутреннему привлечению остатков средств (Кт 030406000)	831		-	-	-	-	-	-	-
уменьшение расчетов по внутреннему привлечению остатков средств (Дт 030406000)	832		-	-	-	-	-	-	-

4. Сведения о возвратах остатков субсидий и расходов прошлых лет

Наименование показателя	Код строки	Код аналитик и	Произведено возвратов				
			через лицевые счета	через банковские счета	через кассу учреждения	некассовыми операциями	итого
1	2	3	4	5	6	7	8
Возвращено остатков субсидий прошлых лет, всего	910	x	-	-	-	-	-
Возвращено расходов прошлых лет, всего	950		-	-	-	-	-

Руководитель  Лиховцов Р. С. (подпись) (расшифровка подписи) Руководитель финансово-экономической службы _____ (подпись) (расшифровка подписи)

Главный бухгалтер  Зайцева Г. С. (подпись) (расшифровка подписи)

Централизованная бухгалтерия

_____ (наименование, ОГРН, ИНН, КПП, местонахождение)

Руководитель _____ (должность) _____ (подпись) _____ (расшифровка подписи)
(уполномоченное лицо)

Исполнитель _____ (должность) _____ (подпись) _____ (расшифровка подписи) _____ (телефон, e-mail)

" ____ " _____ 20 ____ г.